

עלון מידע למטופל/ת

# SCIZER

הדרך שלך להצרת היקפים



# עיצוב גוף לא פולשני

מכשיר ה- SCIZER עובד על אנרגיית אולטראסאונד ממוקדת (HIFU) בעוצמה גבוהה הממיסה שומן עיקש בגוף המטופל. פתרון לא-כירורגי להשגת מראה חטוב ומעוצב יותר.




ללא  
סיבוכים

ללא  
הרדמה

ללא  
הכנות

ללא זמן  
החלמה

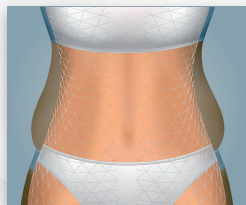


# הצרת היקפים טיפול מהיר יותר במינימום כאב!


**טיפול להצרת היקפים בעזרת מכשיר סייזר  
הינו יעיל ומהיר יותר בהשוואה לטיפולים אחרים בשוק,  
במינימום כאב.**

ה-SCIZER מצויד בבקרת קירור במגע (CONTACT COOLING CONTROL)  
המשתמשת באפקט המאלחש את שטח העור המטופל,  
וכך מאפשר העברת אנרגיה בעוצמה גבוהה יותר לאזור הטיפול.

# עקרונות הטיפול - SCIZER

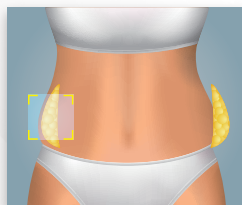


והתוצאה:  
הצרת היקפים להשגת  
גוף מעוצב ומחוטב כפי  
שמעולם לא היה לך.



2

האולטרסאונד העוצמתי  
של SCIZER מתמקד באופן  
מדויק בשומן הנמצא  
באזורים בהם בחרנו לטפל.



1

גם אחרי פעילות גופנית  
ותזונה נכונה, שומן עיקש  
יכול עדיין להישאר.



# טיפול SCIZER לעומת ניתוח שאיבת שומן

שאיבת שומן מוכרת בדרך כלל כפרוצדורה להפחתת שומן להשגת שינוי מהיר בצורת הגוף.

לאחרונה, עם כניסתן של טכנולוגיות חדשות יותר לשוק, נחשבות טכנולוגיות אלו כחלופות מהירות יותר להפחתת השומנים הטבעית המושגת בהדרגה.

מחקרים קליניים שנערכו בטכנולוגיות אלו סיפקו די הוכחות ליעילותן הגבוהה, ולעצם היותן בטוחות ובפירוש נוחות יותר.

ניתוח שאיבת שומן	טיפול SCIZER
יש צורך בביצוע חתכים	✓ הליך לא פולשני
הצרת היקפים דרמטית	✓ תוצאות טבעיות המושגות בהדרגה
משך הפרוצדורה 2-3 שעות	✓ משך הטיפול 15-20 דקות
10-20 ימי החלמה	✓ אין צורך בזמן החלמה
סיכון גבוה לקרישי דם	✓ אין צורך בהרדמה
סיכון גבוה לאבני מרה	✓ אין צורך בהכנות מקדימות

הסיבות בעד ונגד פרוצדורות כירורגיות לשאיבת שומן כוללות רשימה ארוכה של סיכונים ודרישות מטופל. אם אתם מעוניינים באופציה האולטימטיבית להשגת תוצאות ללא דרישות מיותרות, תוכלו להפסיק לחפש: **SCIZER הוא הפיתרון שלכם להצרת היקפים!**



# האם אני מועמד/ת מתאים/ה לטיפול?

- ☑ האם ניסית בעבר להיפטר מעודפי שומן בצדי המותניים ובאזור הבטן?
- ☑ האם ניסית לעסוק בפעילות גופנית והשומן פשוט לא ירד?
- ☑ האם יש לך לפחות 2.5 ס"מ של שומן באזור שמטריד אותך?

**כן! את/ה מועמד/ת מתאים/ה לקבלת טיפול ב- SCIZER.**

SCIZER מספק את הפתרון הבטוח והפשוט ביותר עבור מועמדים בעלי שכבות שומן בעובי 2.5 ס"מ באזור המוצע לטיפול.

# מהלך הטיפול

## לפני הטיפול

- ✓ יש להיפגש עם הרופא המטפל לצורך יעוץ, במטרה להעריך את מידת התאמתו של המועמד לטיפול SCIZER.
- ✓ הרופא המטפל יעניק למטופל ייעוץ מקצועי והמלצות לגבי האופן שבו ההליך ישיג עבורו את התוצאות הטובות ביותר!
- ✓ זכרו להתייעץ עם הרופא אם הנכם לוקחים תרופה מכל סוג שהוא, או אם בוצע טיפול קודם באזור המיועד לטיפול, כגון שאיבת שומן, טיפול לייזר או כל הליך אחר.

## ביום הטיפול

- ✓ אין דרישות תזונה או לבוש מקדימות לטיפול SCIZER, אך גשו למרפאה שלכם בלבוש נוח כמו בכל יום אחר.
- ✓ הרופא המטפל שלכם יתכנן את הטיפול ויסמן את האזורים המיועדים לטיפול בעזרת תבנית רשת.
- ✓ בעת קבלת הטיפול, יש לשכב על מיטת הטיפולים בשעה שה-SCIZER ממריץ את פעילות גופכם! משך הטיפול משתנה ונע בין 15-25 דקות בלבד ואינו דורש מהמטופל דבר. אתם מוזמנים להביא אתכם ספר או טאבלט לפגישת הטיפול שלכם ב-SCIZER.

## אחרי הטיפול

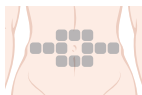
- ✓ הצרת ההיקפים לא יכולה להיות קלה יותר! לאחר שה-SCIZER ביצע את נפלאותיו, אין לכם כל סיבה לדאגה, חזרו לסגנון החיים היומיומי שלכם כאילו לא קרה כלום. זוהי הסיבה שבגינה אנו מצהירים בבטחה שאין צורך בזמן החלמה.
- ✓ ניתן לראות תוצאות ראשוניות החל מחודש לאחר הטיפול, שיתחזקו בהדרגה במשך תקופה של 12 שבועות.

# תמונות לפני ואחרי טיפול

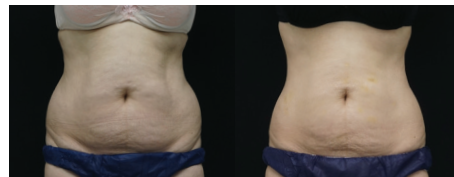


Baseline

Post 1 Session

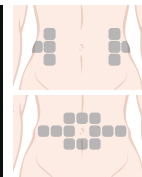


Abdomen

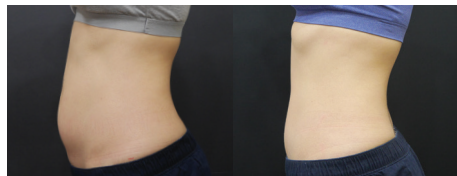


Baseline

Post 2 Session

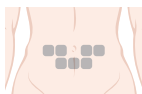


Abdomen



Baseline

Post 1 Session

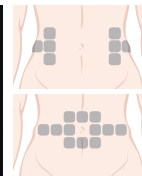


Abdomen



Baseline

Post 2 Session



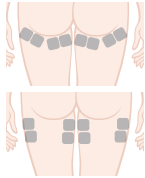
Abdomen



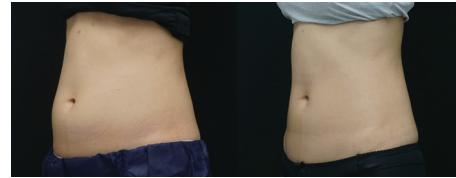


Baseline

Post 1 Session

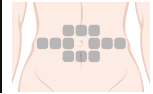


Thighs



Baseline

Post 1 Session

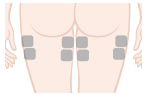


Abdomen

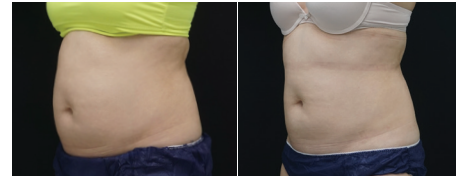


Baseline

Post 1 Session

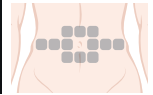


Thighs



Baseline

Post 1 Session



Abdomen

# שאלות ותשובות

## מהם יתרונות הטיפול ב- SCIZER?

ה- SCIZER מעצב את הגוף ע"י הפחתת עודפי שומן מקומיים בתהליך מותאם אישית למבנה הגוף ורצונות המטופל/ת. הקירור בידיות מאפשר לבצע טיפול חזק ויעיל אך עם זאת מופחת כאב ובמינימום אי נוחות.

## כיצד מסייע ה- SCIZER להיפטר משומן עיקש?

מכשיר SCIZER מבוסס על טכנולוגיית אולטראסאונד ממוקדת (HIFU) עוצמתית אשר גורמת להרס תאי שומן מקומיים וממוקד באיזור הרצוי לטיפול, באופן לא פולשני בעומקים 9-13 מ"מ. תאי השומן עוברים תהליך פירוק באמצעות חילוף החומרים הטבעי של הגוף.

## האם ה- SCIZER מתאים לי?

אם אתם נלחמים להפחית שומן עיקש ולהצר היקפים באמצעות פעילות גופנית ותזונה, אך עדיין יש לכם איזורים עם עודפי שומן שמפריעים לכם - SCIZER בהחלט יכול להיות הפתרון שחיפשתם. כל עוד יש לכם שכבת שומן שעוביה יותר מ-2 ס"מ אתם מתאימים לקבלת הטיפול.





## מי מועמד מתאים לטיפול SCIZER?

טיפול SCIZER מומלץ לכל מועמד שיש לו שומן עיקש באזור הבטן ומחפש שיטות אחרות מלבד ניתוח הדורש הרדמה וביצוע חתכים.

## כמה טיפולי SCIZER אצטרך לקבל?

לקבלת תוצאה אופטימלית, אנו ממליצים על סדרה של 3 טיפולים, בהפרש של 6 שבועות בין טיפול לטיפול. תאי שומן נהרסים לצמיתות לאחר טיפול SCIZER בודד. 8 שבועות אחרי כל טיפול SCIZER תוכלו לקבל טיפול נוסף בהנחה שאתם עדיין עומדים בדרישות. מספר הטיפולים הכולל שאותו ברצונכם לקבל ייקבע על פי נפח השומן העודף בגופכם והיעד האישי שלכם.

# טיפול SCIZER להצרת היקפים



חסכון בזמן



ללא זמן החלמה



ללא הרדמה



תוצאות מיטביות

 SCIZER



משוק בלעדית ע"י אמי טכנולוגיות | חפשו אותנו ב:    | [09-7760300](tel:09-7760300) | [ami.co.il](http://ami.co.il) | [amiweb@ami.co.il](mailto:amiweb@ami.co.il)

המכשיר בעל תקן ה-CE האיחפאי ואישור משרד הבריאות הישראלי. בכפוף לאישור אמ"ר של משרד הבריאות המכשיר משוק לחפאים, מרפאות ובתי חולים בלבד.