

לגלות את העור שלך מחדש

טיפול eCO2 כל מה שצריך לדעת

תוצאות שאפשר לראות!



האם הטיפול כואב?

יש לצפות לכאב או אי נוחות במידה. על מנת להקל על תחושת אי הנוחות ובהתאם להחלטת הרופא המטפל ניתן להשתמש בחומר אלחוש, נטילת משככי כאבים או הרדמה מקומית.

תוך כמה זמן אוכל לראות את תוצאות הטיפול?

בתוך מספר ימים יופיע עור חדש וחלק יותר בגוון אחיד יותר. תהליך ייצור הקולגן נמשך מספר שבועות מתום הטיפול ומראה העור ימשיך להשתפר במהלך 6-9 החודשים לאחר הטיפול.

האם הטיפול בטוח?

הטיפול ב- FRACTIONAL ABLATIVE CO2 LASER קיים מזה עשור וזוכה לאהדה רבה בקרב רופאים ולקוחות בכל העולם.

הטיפול בלייזר עם מכשיר ה-eCO2 מציע תכונות הפעלה מהמתקדמות ביותר, כדי להבטיח לכם ולרופא שלכם את הטיפול הבטוח ביותר.

הצטרפו גם אתם לאלפי רופאים ומטופלים שבחרו ב-eCO2

המכשיר בעל התקן האמריקאי המצוין FDA, ה- CE האירופאי ואישור משרד הבריאות הישראלי. בכפוף לאישור אמ"ר של משרד הבריאות המכשיר משווק לרופאים, מרפאות ובתי חולים בלבד.

LUTRONIC

Intelligent Care™. LUTRONIC 2020. כל הזכויות שמורות.

LUTRONIC, Lutronic Intelligent Care, Clarity וסמלי הלוגו המשווים אליהם הם סימני שירות, סימני מסחר ו/או סימני מסחר רשומים של קבוצת החברות LUTRONIC ו/או החברות הבנות שלה בארה"ב ו/או במדינות אחרות.

למידע נוסף
סרקו את הקוד



הכירי את eCO2



משווק בלעדית ע"י אמי טכנולוגיות

חפשו אותנו ב:

09-7760300

ami.co.il

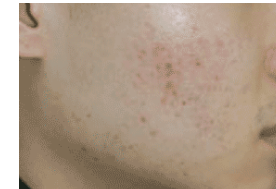
amiweb@ami.co.il

אחרי

לפני



Courtesy of D Man, MD, USA



Courtesy of SB Cho, MD, South Korea



Courtesy of Melanie Palm, MD, USA



Courtesy of Jill Waibel, MD, USA



Courtesy of Mark Ruben, MD, USA

צפו לתוצאות שתאהבו

במהלך הייעוץ, הרופא/ה ישוחחו אתכם על אפשרויות הטיפול המתאימות לכם. עם זאת, מטופלים שעברו את פילינג eCO2 מדווחים על שינוי משמעותי כבר לאחר טיפול אחד.

eCO2 מומלץ לטיפול במגוון בעיות:

- מפחית קמטים וקמטוטים
- מעניק לעור מראה מוצק וחלק יותר
- משפר צלקות
- מפחית כתמי עור ויוצר גוון עור בריא ואחיד
- משפר מראה של פיגמנטציה וכלי דם



מטופלים מספרים:

"התחושה בטיפול הייתה טובה. עברו חודשיים ואני מרוצה מהתוצאות, העור שלי נראה הרבה יותר חלק ואחיד. אני מצפה לראות כיצד הוא משתפר עוד ככל שעובר הזמן".

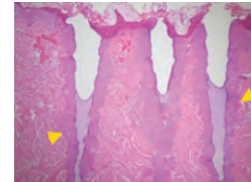
מטופלת/eCO2, פלורידה, ארה"ב

תהליך הריפוי

מיד בתום הטיפול תחוו מעט נפיחות ואדמומיות. אם הרופא/ה ביצע הליך אגרסיבי, האזור המטופל יישאר אדום למשך זמן מה. במרבית המקרים האדמומיות תחלוף בתוך שבוע עד שלושה שבועות. על פי רב המקרים ניתן לשוב לפעילות רגילה תוך 5-7 ימים מתום הטיפול.

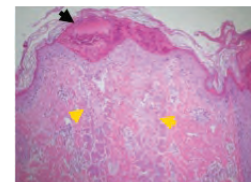
מיד לאחר הטיפול

הלייזר יוצר חימום מקטעי וקילוף של תאי עור ישנים ומעודד יצור מוגבר של תאי עור חדשים ובריאים. הודות לרקמה הבריא שמשביב, תהליך הריפוי יהיה מהיר יותר. בשלב זה תתכן בצקת ואדמומיות בפנים.



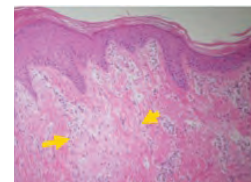
יומיים לאחר הטיפול

העור מתרפא, תאי העור שנפגעו כתוצאה מטיפול הלייזר יגלידו ובמקומם תופיע רקמה חדשה ובריא. על מנת להאיץ את תהליך ההחלמה יש להשתמש בקרם לחות באופן תדיר ולהימנע מחשיפה בלתי מוגנת לשמש.



14 יום לאחר הטיפול

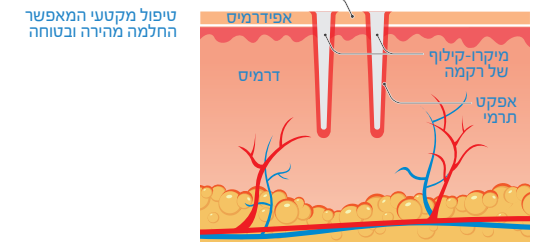
פעילות התאים לייצור הקולגן תמשך עוד כ- 9 חודשים ולכן אנו צפויים לראות שיפור מתמשך במצב העור.



איך זה עובד?

טכנולוגיית חידוש עור (FRACTIONAL RESURFACING) מתאימה למגוון רחב של מטופלים המעוניינים לבצע טיפול פילינג באמצעות טכנולוגיית ה-eCO2.

הטיפול יעיל מאד לשיפור איכות העור ומעודד את התחדשות הקולגן כדי להבטיח הפחתת קמטים לאורך זמן והחזרת המראה הצעיר, הגוון והצבע של העור.



באמצעות החימום העוצמתי, אנרגיית הלייזר יוצרת חורים מיקרוסקופיים עמוקים ברקמה.

פציעה מבוקרת זו גורמת לייצור מוגבר של סיבי קולגן ותאי עור חדשים, ומתקבל מראה עור בריא צעיר ורענן יותר.

